

Data Geospasial : Analisis Kekuatan Perempuan di DPR RI dan DPRD Pasca Pemilu 2019

Cakra Wikara Indonesia

24 Oktober 2019

Segmen 1

Data DPR RI : 3 Siklus Pemilu (2009,2014,dan 2019)
Pencalonan, Perolehan Suara, Perolehan Kursi Perempuan

Pencalonan Perempuan

- Partai Politik memiliki kuasa penuh dalam proses pencalonan
- Regulasi khususnya PKPU mampu memaksa partai memenuhi afirmasi pencalonan
- Angka pencalonan perempuan terus meningkat dalam 3 siklus pemilu
- Tiga partai politik terkuat pada pemilu 2019 angka pencalonan perempuannya paling rendah

Pencalonan Perempuan Pemilu 2019

No.	Partai Politik	Jumlah Caleg Perempuan	Total Caleg	% Caleg Perempuan
1.	PKPI	77	140	55
2.	Garuda	109	226	48
3.	PSI	274	574	48
4.	PPP	233	554	42
5.	Hanura	180	428	42
6.	PKS	212	531	40
7.	Demokrat	226	573	39,4
8.	Perindo	220	569	39
9.	PAN	223	575	39
10.	Nasdem	222	575	38,6
11.	Berkarya	214	554	38,6
12.	PKB	220	575	38,3
13.	Golkar *	216	575	38
14.	PDIP *	215	573	37,52
15.	PBB	177	482	37
16.	Gerindra *	212	575	36,87

Perbandingan Jumlah Caleg Perempuan DPR RI pada Pemilu 2019, 2014, dan 2009

Partai Politik	Pemilu 2009		Pemilu 2014		Pemilu 2019	
	Jumlah Caleg Perempuan	% Caleg perempuan	Jumlah Caleg Perempuan	% Caleg Perempuan	Jumlah Caleg Perempuan	% Caleg Perempuan
PPP	127	26,91*	214	39,05	233	42
PKS	212	36,61	191	38,82	212	40
Nasdem	-	-	226	40,43	222	38,6
PKB	134	33,67	210	37,63	220	38,3
PDI-P *	222	35,41	200	35,71	215	37,52
Demokrat	221	32,94	205	36,61	226	39,4
Golkar *	194	30,27	202	36,07	216	38
PAN	177	29,7 *	207	36,96	223	39
Gerindra *	116	29,29 *	203	36,45	212	36,87

Perolehan Suara Caleg Perempuan

- Suara sah yang diberikan kepada caleg (Perempuan maupun laki, 75.16%) jauh lebih tinggi ketimbang kepada partai politik (24.84%) pada pemilu 2019
- Dari suara pemilih yang diberikan kepada caleg, sebesar 24.01% diberikan kepada caleg perempuan
- Pada pemilu 2019, Caleg perempuan dari partai Nasdem memperoleh persentase suara tertinggi

Persentase Perolehan Suara Partai Politik dan Suara Caleg Perempuan di Pemilu 2014

Partai Politik	Perolehan Suara Keseluruhan	Persentase Total Suara Partai	Partai Politik	Persentase Suara Caleg Perempuan
PDIP	23.681.471	18.95	PPP	26.85
Golkar	18.432.312	14.75	PDIP	25.8
Gerindra	14.760.371	11.81	Demokrat	24.23
Demokrat	12.728.913	10.19	PKB	23.62
PAN	11.298.957	9.04	Gerindra	23.06
PKB	9.481.621	7.59	Hanura	22.55
PKS	8.480.204	6.79	Golkar	22.16
PPP	8.402.812	6.72	Nasdem	22.15
Nasdem	8.157.488	6.53	PAN	20.68
Hanura	6.579.498	5.26	PKS	18.23

Persentase Perolehan Suara Partai Politik dan Suara Caleg Perempuan di Pemilu 2019

Partai Politik	Perolehan Suara Keseluruhan	Persentase Total Suara Partai	Partai Politik	Persentase Suara Caleg Perempuan
PDIP	27.053.961	19,33	Nasdem	32,03
Gerindra	17.594.839	12,57	PDIP	25,61
Golkar	17.229.789	12,31	Golkar	24,23
PKB	13.570.097	9,69	PPP	23,14
Nasdem	12.661.792	9,05	PKB	21,40
PKS	11.493.663	8,21	PKS	21,29
Demokrat	10.876.507	7,77	Gerindra	21,24
PAN	9.5726.23	6,84	Demokrat	20,63
PPP	6.323.147	4,52	PAN	18,55

Perolehan Kursi Perempuan

- Perolehan kursi ditentukan oleh kombinasi partai politik, pemilih, dan keputusan lembaga penyelenggara pemilu yang dipengaruhi oleh sistem pemilu.
- Persentase nilai perbandingan antara jumlah kursi perempuan dengan kursi total partai merupakan ukuran keterwakilan perempuan.
- Jadi, nilai persentase kursi perempuan lah yang merupakan indikator prestasi partai politik dalam keterwakilan perempuan (“IPK”).

Perbandingan Perolehan Jumlah Kursi Partai di DPR RI Hasil Pemilu 2009, 2014 dan 2019

Partai		Pemilu 2009 (Total 560 kursi)		Pemilu 2014 (Total 560 kursi)		Pemilu 2019 (Total 575 kursi)	
		Kursi	%	Kursi	%	Kursi	%
PDI-P	(+)	94	16,79	109	19,46	128	22,26
Golkar	(-)	106	18,93	91	16,25	85	14,78
Gerindra	(+)	26	4,64	73	13,04	78	13,57
Nasdem	(+)	-	-	35	6,25	59	10,26
PKB	(+)	28	5,00	47	8,39	58	10,09
Demokrat	(-)	148	26,43	61	10,89	54	9,39
PKS		57	10,18	40	7,14	50	8,70
PAN		46	8,21	49	8,75	44	7,65
PPP		38	6,79	39	6,96	19	3,30
Hanura	(-)	17	3,04	16	2,86	-	-

IPK= Indeks Prestasi Partai Politik dalam Keterwakilan Perempuan di DPR RI Hasil Pemilu 2009, 2014 dan 2019

Partai Politik	Pemilu 2009			Pemilu 2014			Pemilu 2019		
	Total Kursi	Kursi Perempuan	% Kursi Perempuan	Total Kursi	Kursi Perempuan	% Kursi Perempuan	Total Kursi	Kursi Perempuan	% Kursi Perempuan
PKB (-)	28	7	25,00	47	10	21,28	58	12	20,69
Gerindra	26	5	19,23	73	11	15,07	78	12	15,38
PDIP (+)	94	17	18,09	109	21	19,27	128	26	20,31
Golkar (+)	106	18	16,98	91	16	17,58	85	19	22,35
Nasdem *	0	0	0,00	35	4	11,43	59	19	32,20
PKS	57	3	5,26	40	1	2,50	50	8	16,00
PPP (+)	38	5	13,16	39	10	25,64	19	5	26,32
PAN	46	7	15,22	49	9	18,37	44	7	15,91
Demokrat (-)	148	35	23,65	61	13	21,31	54	10	18,52
Hanura (-)	17	3	17,65	16	2	12,50	0	0	0,00
Total	560	100	17,86	560	97	17,32	575	118	20,52

NOMOR URUT CALEG TERPILIH DPR RI

- Nomor urut masih berperan penting dalam keterpilihan caleg.
- Hampir 50% caleg perempuan terpilih berasal dari nomor urut 1 pada daftar calon.

Jumlah Caleg Terpilih DPR RI di Pemilu 2019 Berdasarkan Nomor Urut

- Nomor urut masih berperan penting dalam keterpilihan caleg.
- Total jumlah caleg terpilih yang menempati nomor urut 1 adalah 63,83%.
- Lebih dari 80% caleg terpilih adalah yang menempati tiga nomor urut teratas (87,13%).

Nomor Urut	Jumlah Caleg	Persentase
1	367	63,83
2	105	18,26
3	29	5,04
4	27	4,70
5	21	3,65
6	8	1,39
7	10	1,74
8	3	0,52
9	3	0,52
10	2	0,35
TOTAL	575	100,00

Jumlah Caleg Perempuan Terpilih Berdasarkan Nomor Urut di Pemilu 2019

- Hampir setengah dari total caleg perempuan terpilih berasal dari nomor urut 1 pada daftar calon.
- Tidak ada caleg perempuan terpilih berasal dari nomor urut sesudah / lebih besar dari 7 pada daftar calon.

Nomor Urut	Jumlah Caleg Perempuan	Persentase
1	57	48,72
2	29	24,79
3	14	11,97
4	5	4,27
5	5	4,27
6	6	5,13
7	1	0,85
8	0	0,00
9	0	0,00
10	0	0,00
TOTAL	117	100,00

Defisit pada Persentase Perolehan Kursi

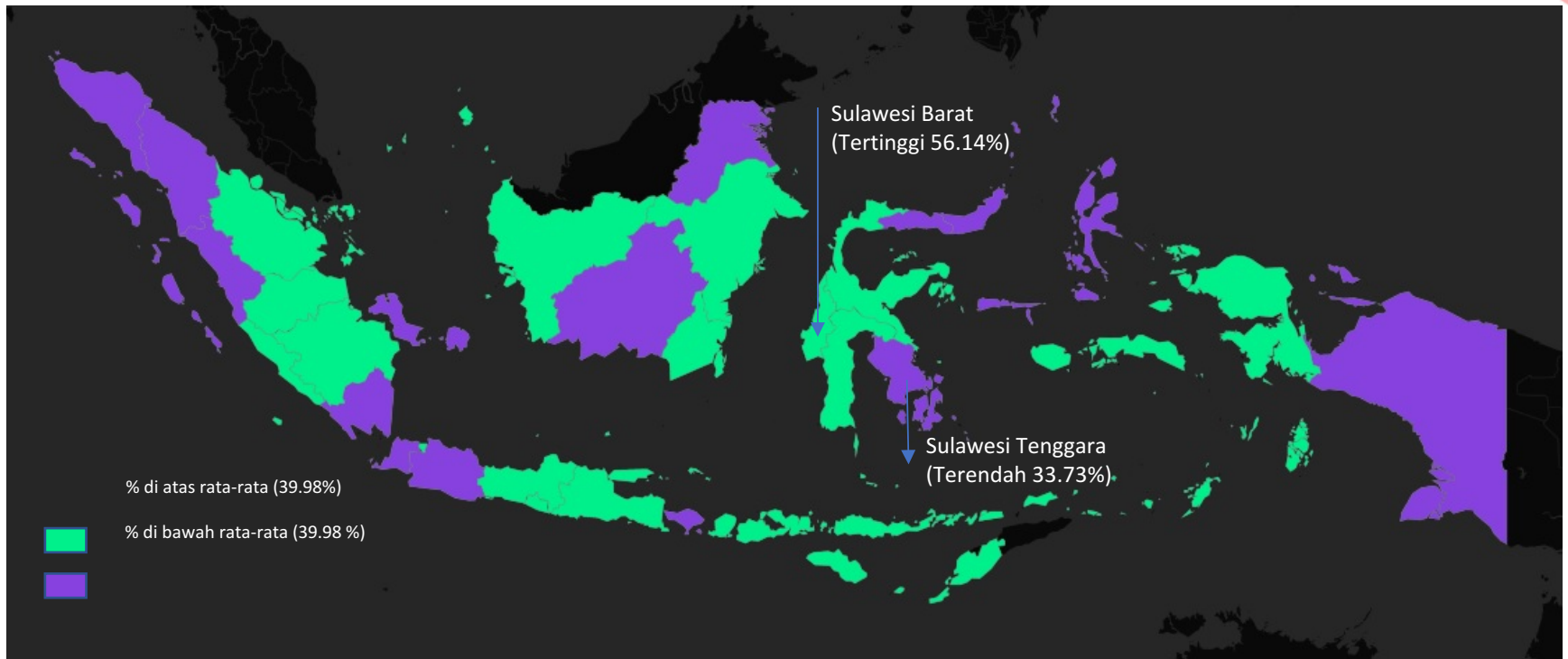
	Pemilu 2009	Pemilu 2014	Pemilu 2019
Pencalonan Perempuan	33%	37%	39,98%
Perolehan Suara Caleg Perempuan	22%	23%	24,01%
Perolehan Kursi Perempuan	18%	17%	20,52%

Segmen 2

Data Geospasial DPR RI :

Provinsi Tinggi Pencalonan Perempuan, Provinsi Ramah Keterpilihan Perempuan, dan Provinsi Penyumbang Kursi Perempuan Terbanyak

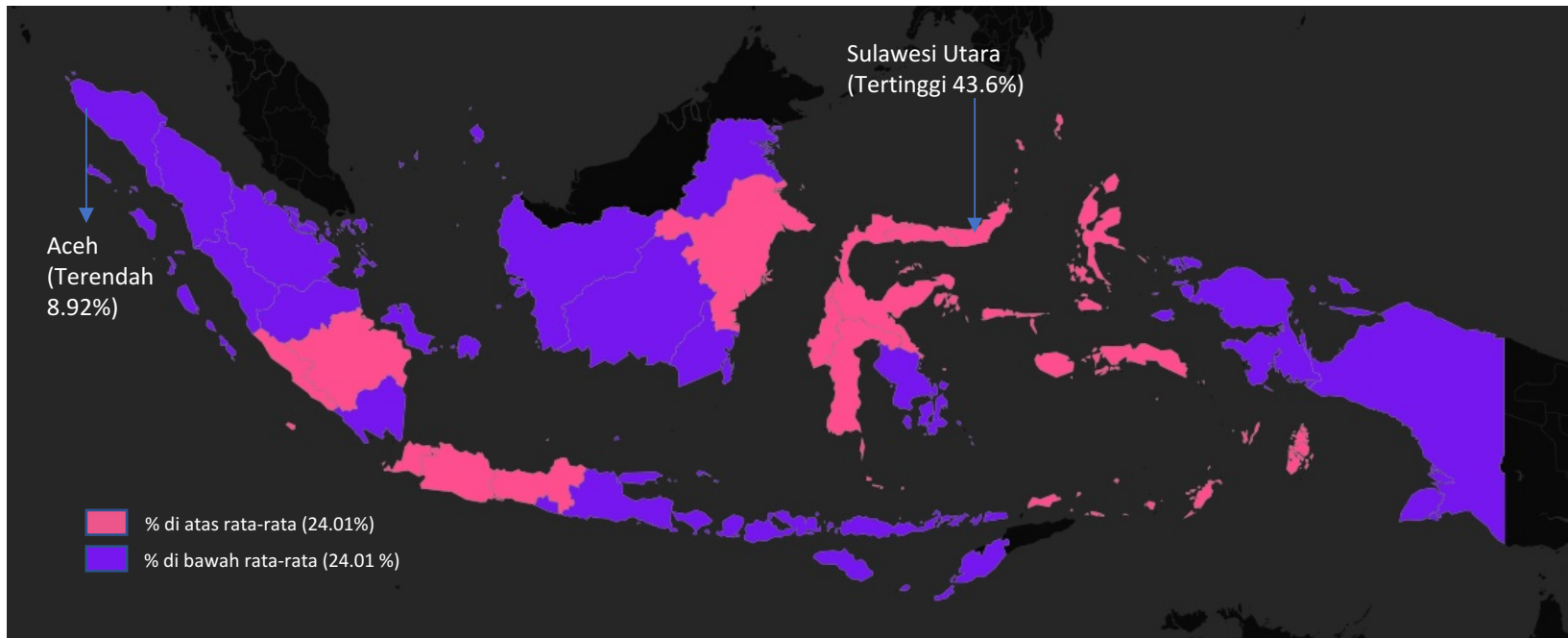
Wilayah Tinggi Pencalonan Perempuan



10 Provinsi Tertinggi Pencalonan Perempuan

56,14%	Sulawesi Barat
50,88%	Kepulauan Riau
49,18%	Maluku
48,21%	Bengkulu
45,45%	Papua Barat
45,36%	Sulawesi Tengah
42,69%	Kalimantan Barat
42,59%	Nusa Tenggara Barat
42,31%	DKI Jakarta
42,26%	Jawa Tengah

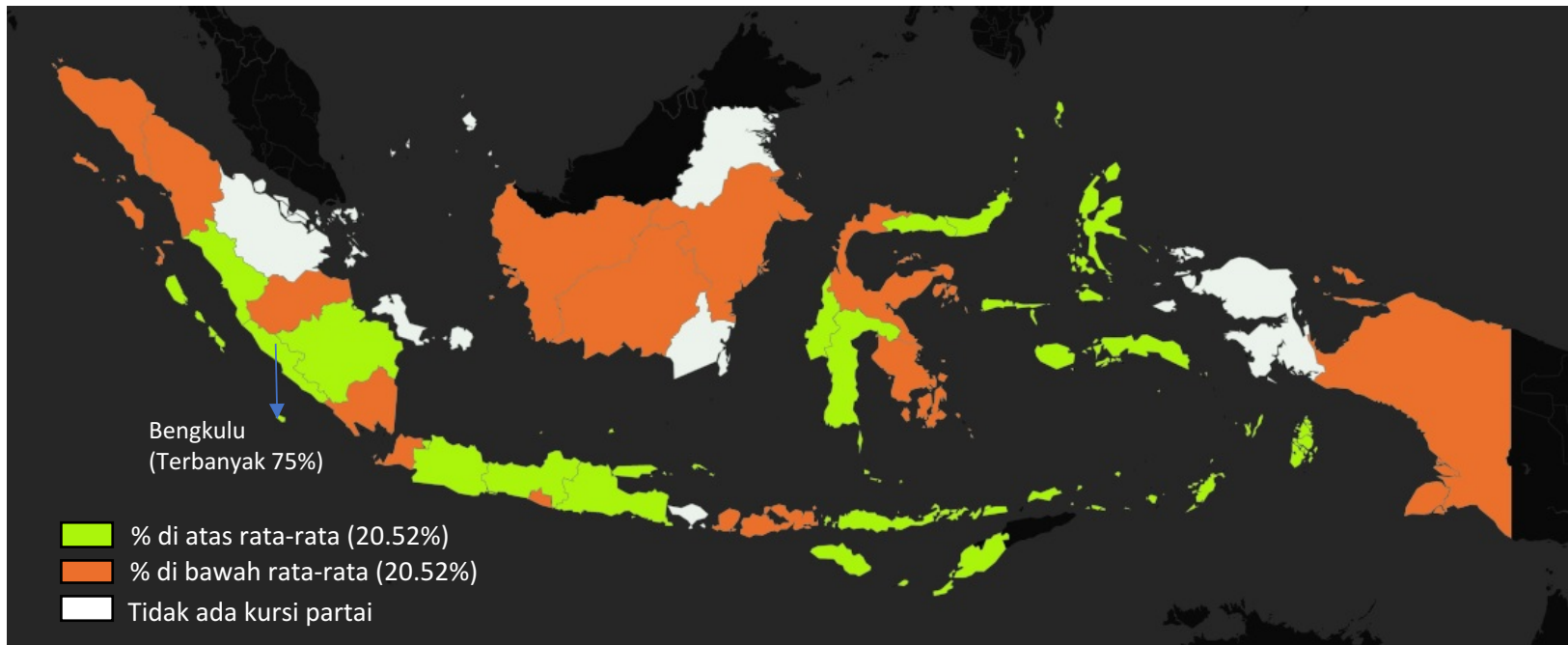
Wilayah Ramah Keterpilihan Perempuan



10 Provinsi Paling Ramah Keterpilihan Perempuan

43,60%	Sulawesi Utara
42,88%	Maluku
41,52%	Bengkulu
39,95%	Sulawesi Barat
33,30%	Maluku Utara
32,85%	DKI Jakarta
31,67%	Gorontalo
29,53%	Jawa Tengah
29,33%	Sumatera Selatan
27,93%	Jawa Barat

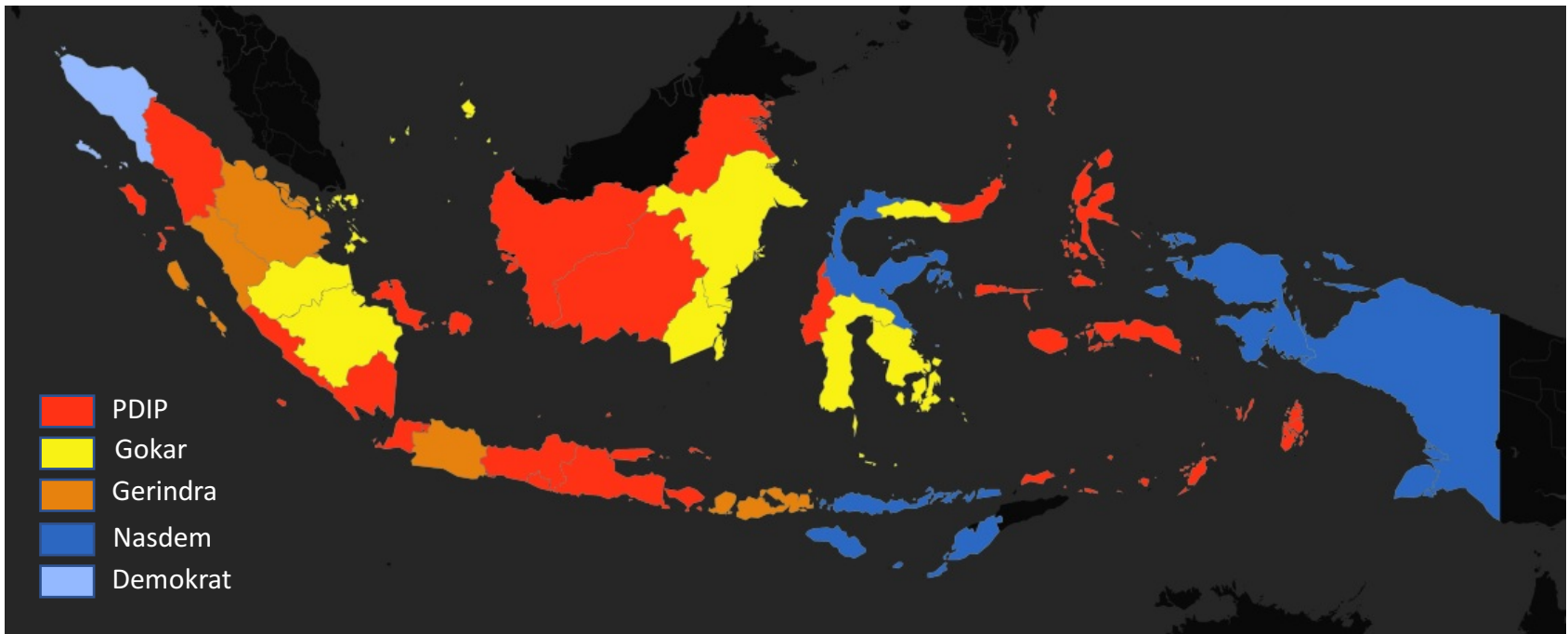
Wilayah Penyumbang Kursi Perempuan



10 Provinsi Penyumbang Kursi Perempuan Terbanyak

75,00%	Bengkulu
66,67%	Maluku Utara
66,67%	Sulawesi Utara
50,00%	Maluku
50,00%	Sulawesi Barat
33,33%	Gorontalo
29,41%	Sumatera Selatan
28,57%	DKI Jakarta
28,57%	Jawa Barat
23,08%	Nusa Tenggara Timur

Peta Basis Kekuatan Partai Politik DPR RI 2019



Cakupan Wilayah Basis Partai Politik

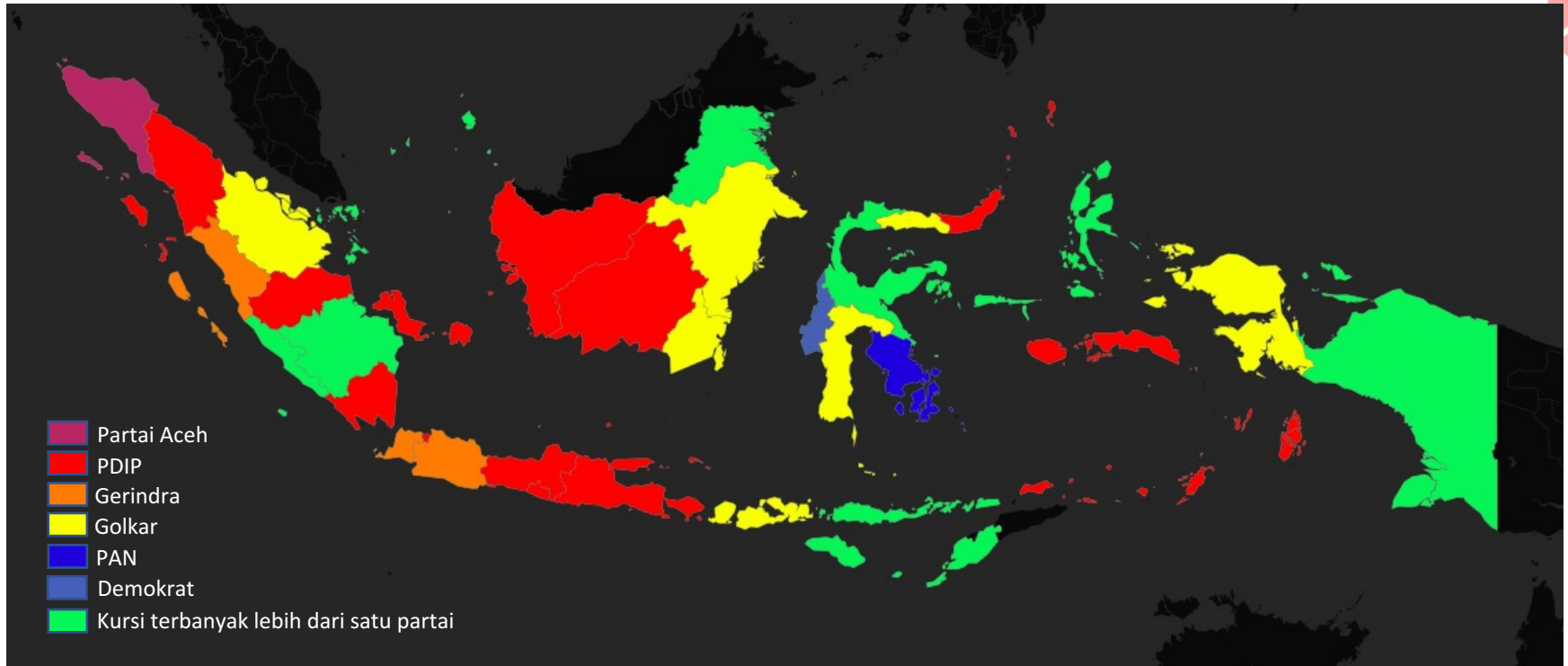
Partai Politik	Perolehan Suara Nasional	Jumlah Wilayah Basis (total 34 Provinsi)
PDIP	27.053.961	17 provinsi
Golkar	17.229.789	8 provinsi
Gerindra	17.594.839	4 provinsi
Nasdem	12.661.792	4 provinsi
Demokrat	10. 876.507	1 provinsi
PKB	13.570.097	0
PKS	11.493.663	0
PAN	9.572.623	0
PPP	6.323.147	0

Segmen 3

Data Geospasial DPRD Provinsi dan DPRD Kab/Kota

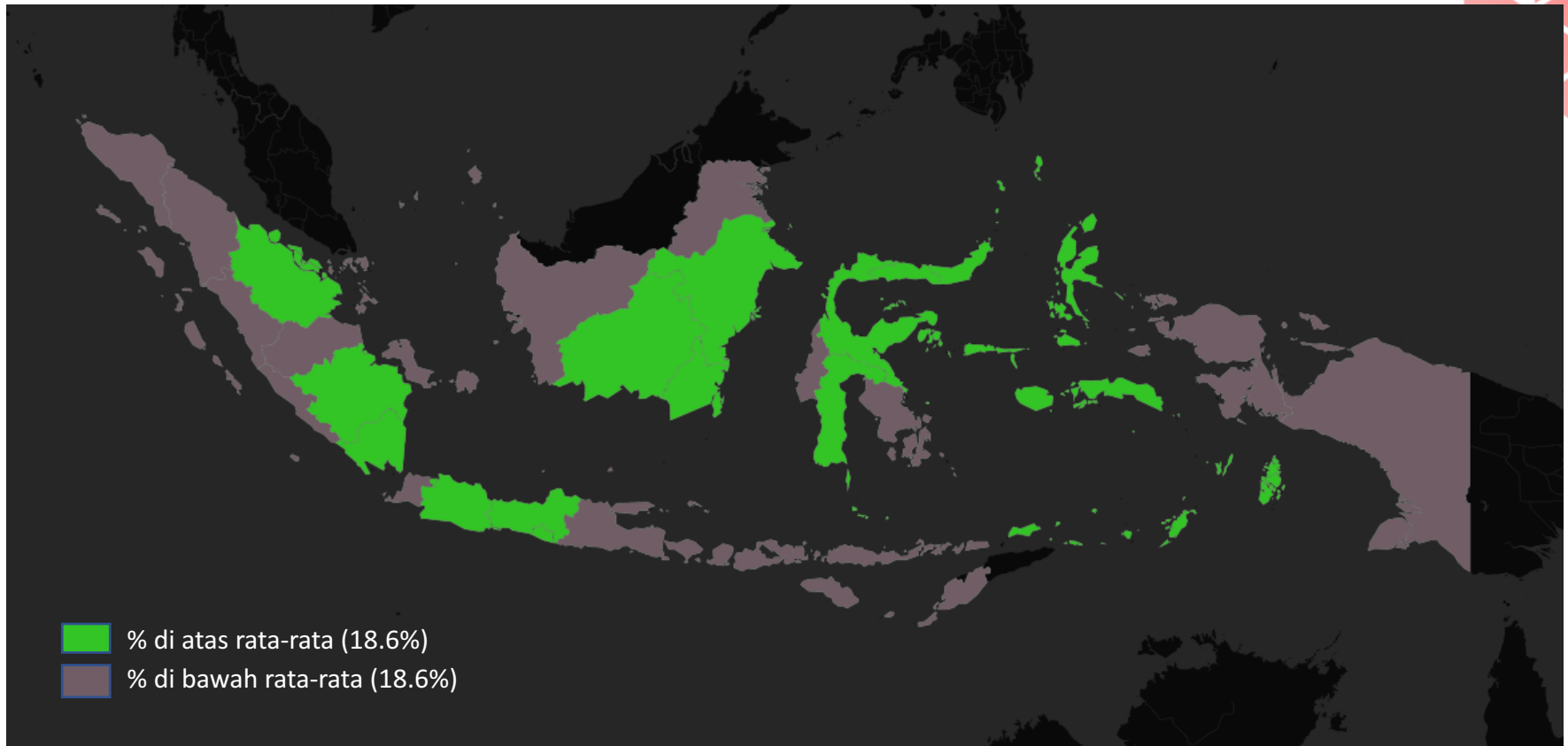
Geospasial DPRD Provinsi

Peta Kekuatan Partai berdasarkan kursi DPRD Provinsi



- Terdapat 6 Partai yang Meraih Kursi Terbanyak di 34 DPRD Provinsi
- PDIP menjadi yang terkuat di 13 Provinsi

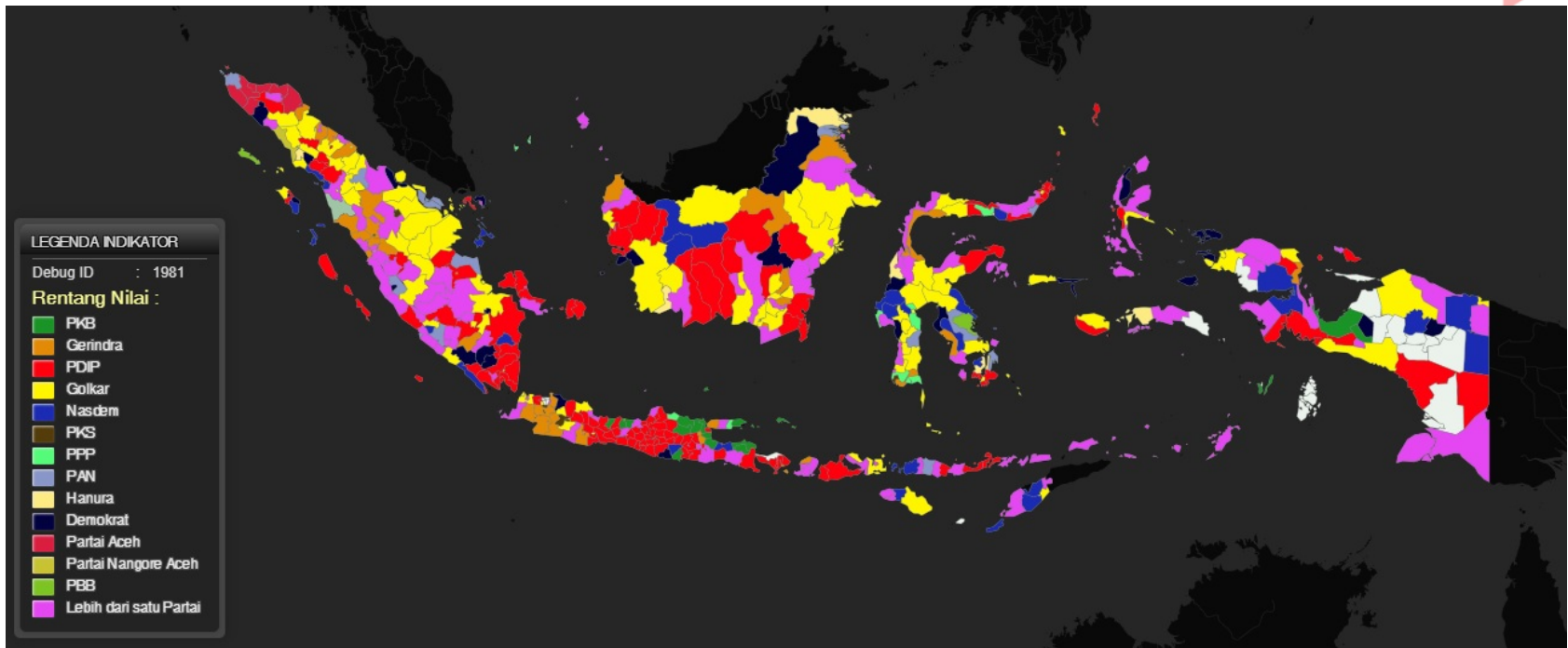
Peta Persentase Kursi Perempuan DPRD Provinsi



- DPRD Provinsi yang meraih kursi perempuan di atas angka rata-rata sebanyak 16 Provinsi
- Presentase kursi perempuan tertinggi pada DPRD Kalimantan Tengah (35.56%)

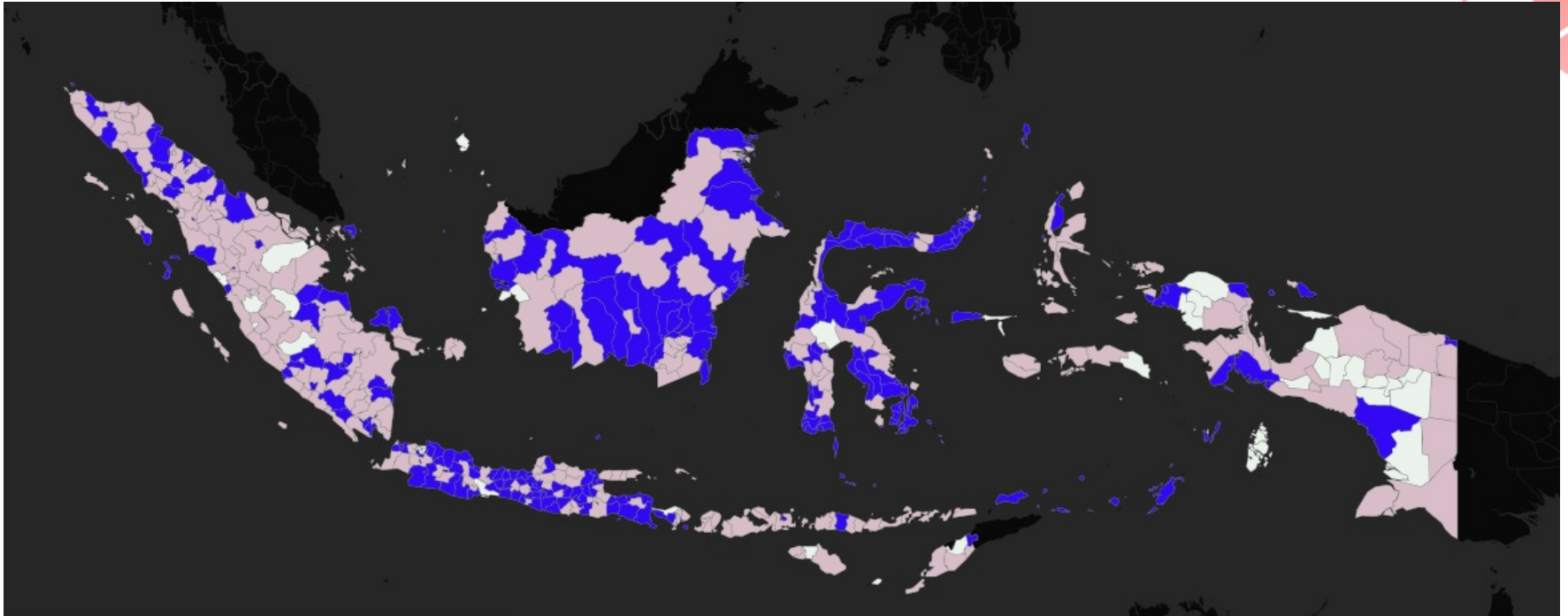
Geospasial DPRD Kabupaten Kota

Peta Kekuatan Partai Politik Berdasarkan Kursi Terbanyak DPRD Kab/Kota



- Terdapat 11 Partai Politik Nasional yang menjadi peraih kursi terbanyak di Seluruh DPRD Kabupaten Kota
- Hanura dan PBB menjadi partai yang tidak lolos PT, tetapi menjadi peraih kursi terbanyak di salah satu Kab/Kota

Peta Persentase Kursi Perempuan Berdasarkan kursi DPRD Kab/Kota



- 226 DPRD Kab/Kota (44.49%) dari 508 Kab/kota* yang persentase kursi perempuan di atas rata-rata
- Terdapat 16 DPRD Kab/Kota yang tidak ada kursi perempuannya*

*(catatan: 18 Kab belum tersedia datanya)

Kunjungi kami

Visit us!



www.cakrawikara.id



www.dataspasial.id



Cakra Wikara Indonesia



@cakrawikara



@cakrawikara



Cakra Wikara Indonesia

TERIMA KASIH

Thank you