



Prospek Keterwakilan Perempuan di Posisi Pimpinan Lembaga Legislatif: Membaca Hasil Pemilu 2019

Kamis, 29 Agustus 2019


Gedung Nusantara, MPR/DPR/DPR RI, Jakarta

Sistematika

A. Keterwakilan Perempuan di Lembaga Legislatif Nasional:

- Gambaran Umum Data DPR RI
- Perolehan Kursi Perempuan DPR RI
- Data Pencalonan Perempuan DPR RI
- Nomor Urut Caleg Terpilih DPR RI
- Data Perolehan Suara Terbanyak
- Keterwakilan Perempuan di DPD RI

B. Latar Belakang Perempuan Terpilih di Lembaga Legislatif



A. Keterwakilan Perempuan di Lembaga Legislatif Nasional:

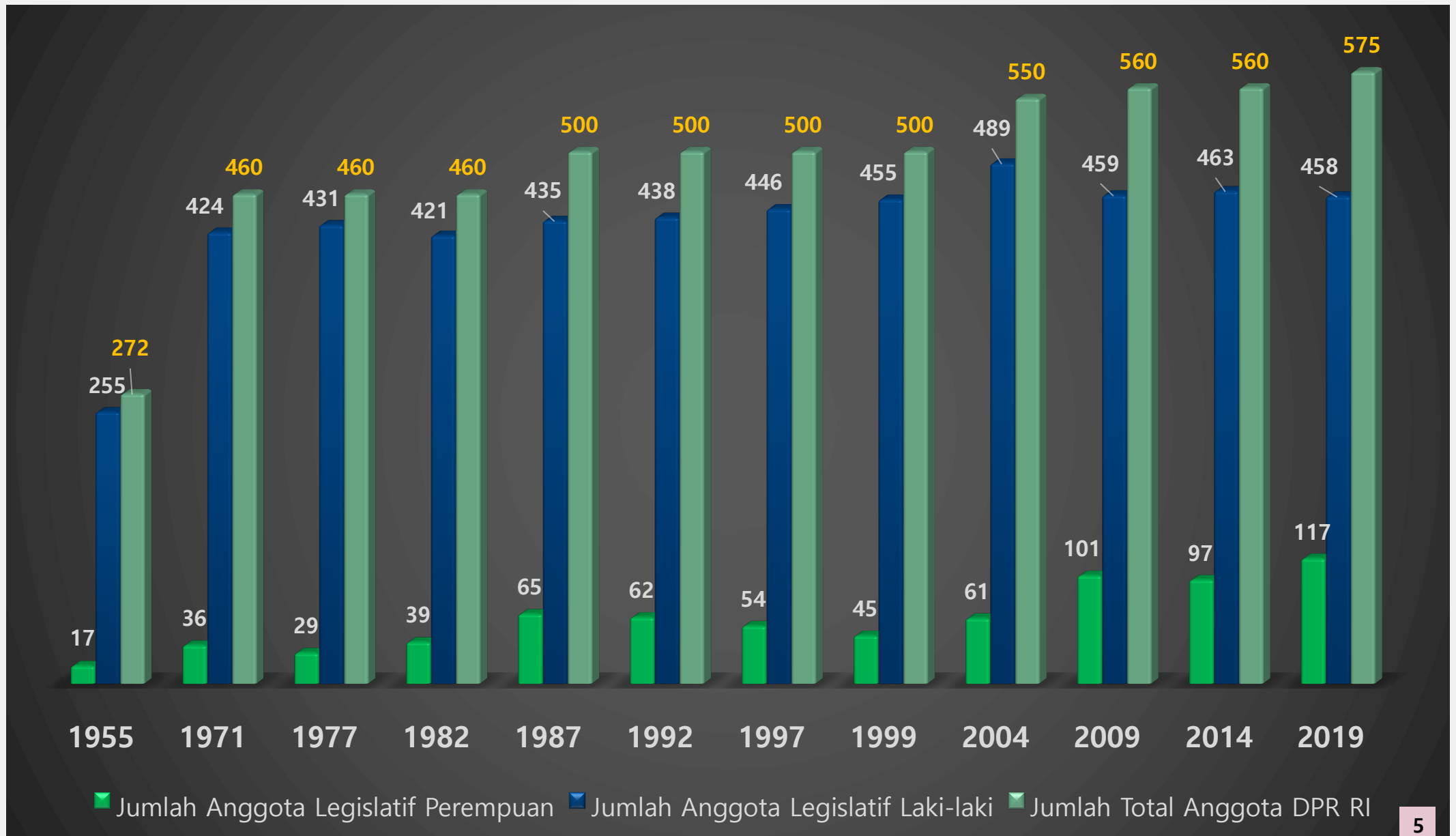
GAMBARAN UMUM DATA DPR RI

Dinamika Keterwakilan Perempuan di DPR RI

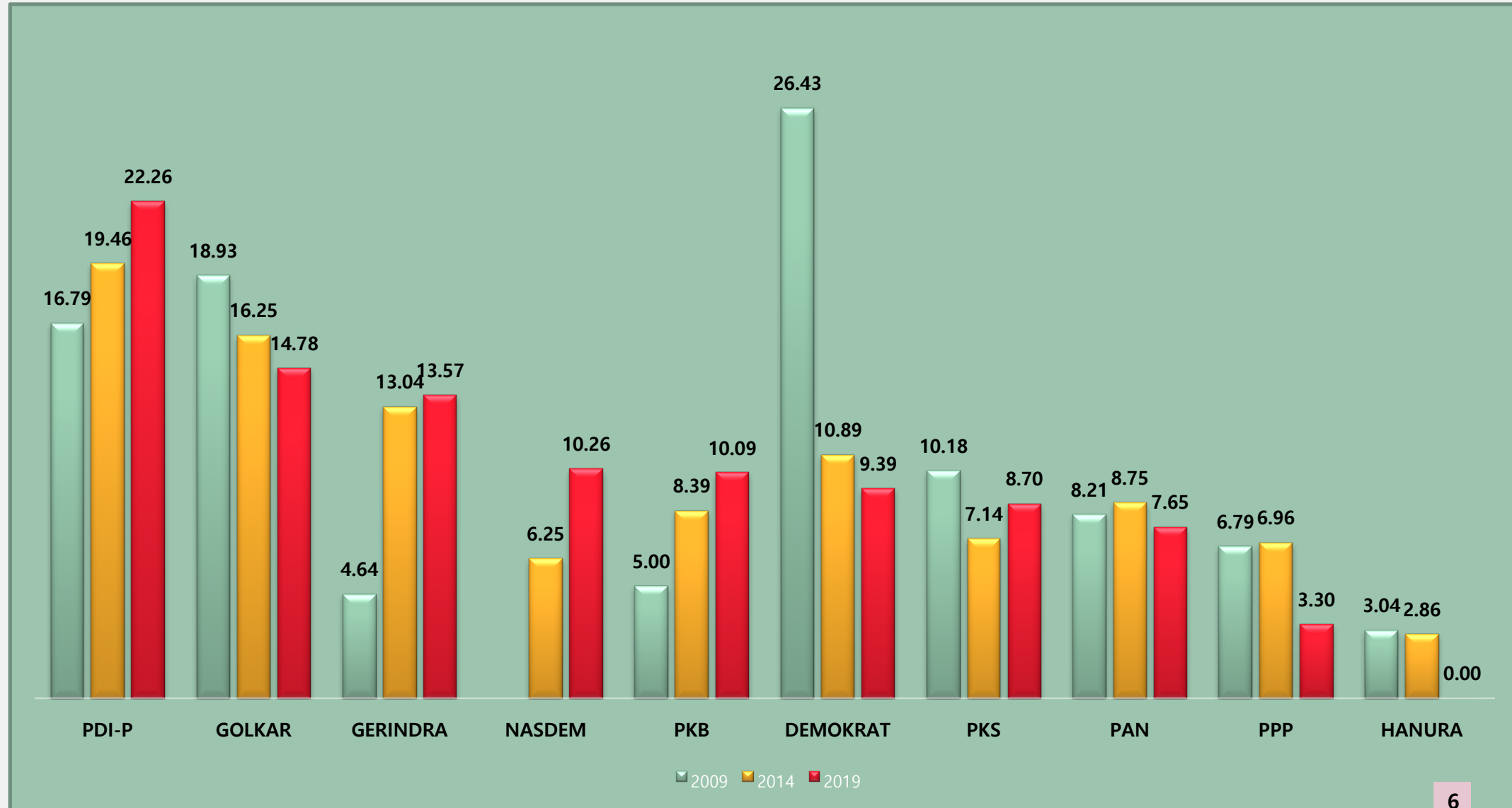
| Tahun Pemilu | Jumlah Total Anggota DPR RI | Jumlah Anggota Legislatif Perempuan DPR RI | Persentase (%) |
|--------------|-----------------------------|--|----------------|
| 1955 | 272 | 17 | 6,25 |
| 1971 | 460 | 36 | 7,83 |
| 1977 | 460 | 29 | 6,30 |
| 1982 | 460 | 39 | 8,48 |
| 1987 | 500 | 65 | 13,00 |
| 1992 | 500 | 62 | 12,50 |
| 1997 | 500 | 54 | 10,80 |
| 1999 | 500 | 45 | 9,00 |
| 2004 | 550 | 61 | 11,09 |
| 2009 | 560 | 101 | 17,86 |
| 2014 | 560 | 97 | 17,32 |
| 2019 | 575 | 117* | 20,35 |


*Angka 117 adalah perhitungan hasil Pemilu 2019, sebelum PDI-P menyampaikan perubahan kepada Sidang Pleno Terbuka KPU tanggal 31 Agustus 2019.

Dinamika Keterwakilan Perempuan di DPR RI



Perbandingan Persentase Perolehan Kursi Partai Hasil Pemilu 2009, 2014, dan 2019



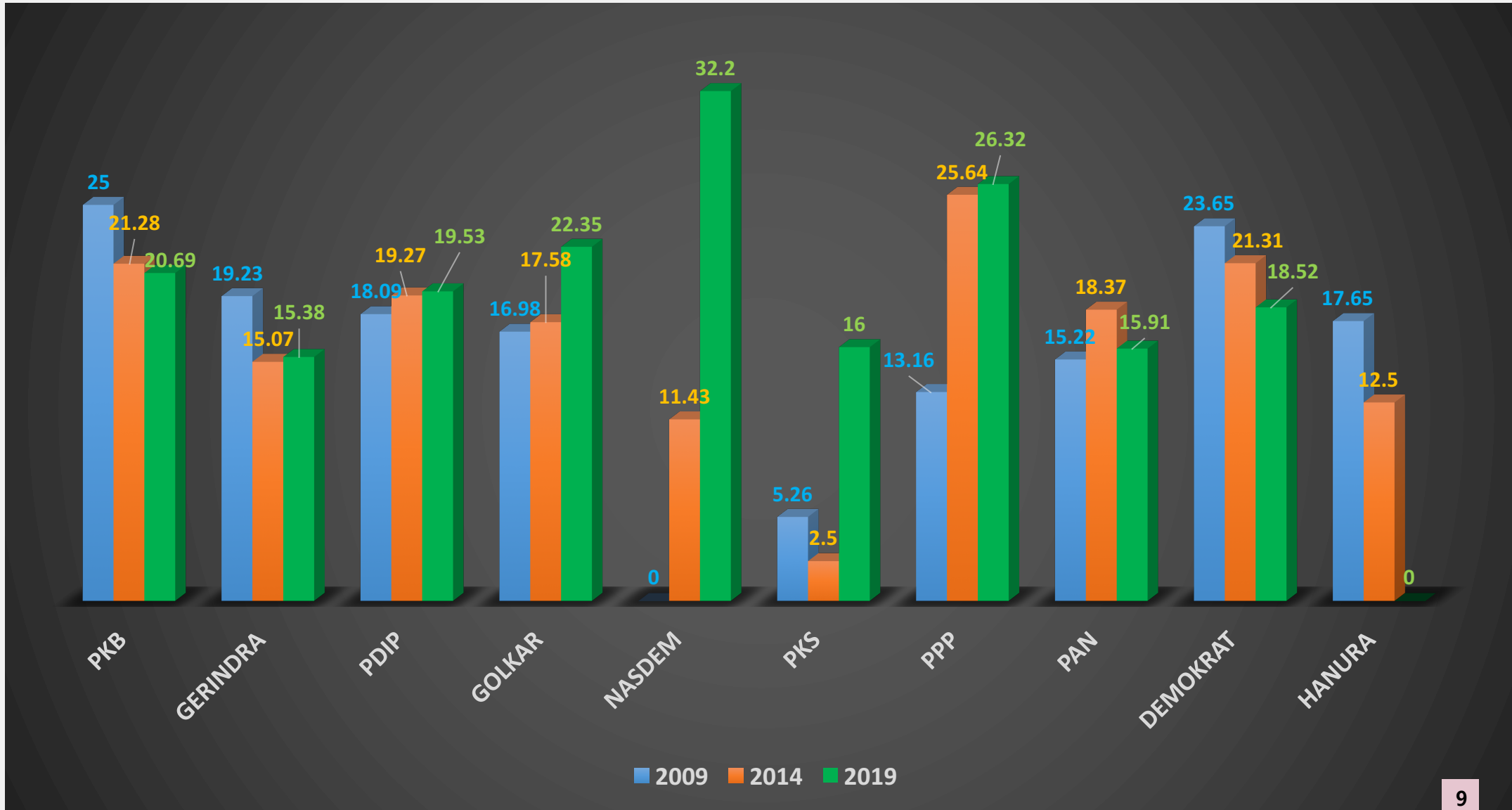


PEROLEHAN KURSI PEREMPUAN DPR RI

Peringkat Partai Berdasarkan Persentase Perolehan Kursi Perempuan 2019

| No | Partai Politik | Kursi Partai | Kursi Perempuan | % Kursi Perempuan |
|--------------|----------------|--------------|-----------------|-------------------|
| 1 | Nasdem | 59 | 19 | 32,20 |
| 2 | PPP | 19 | 5 | 26,32 |
| 3 | Golkar | 85 | 19 | 22,35 |
| 4 | PKB | 58 | 12 | 20,69 |
| 5 | PDI-P | 128 | 25 | 19,53 |
| 6 | Demokrat | 54 | 10 | 18,52 |
| 7 | PKS | 50 | 8 | 16,00 |
| 8 | PAN | 44 | 7 | 15,91 |
| 9 | Gerindra | 78 | 12 | 15,38 |
| TOTAL | | 575 | 117 | 20,35 |

Perbandingan Persentase Kursi Perempuan per Partai Hasil Pemilu 2009, 2014, dan 2019





DATA PENCALONAN PEREMPUAN DPR RI

Jumlah Caleg Perempuan DPR RI pada Pemilu 2019

| No. | Partai Politik | Jumlah Caleg Perempuan | Total Caleg | % Caleg Perempuan |
|-----|----------------|------------------------|-------------|-------------------|
| 1. | PKPI | 77 | 140 | 55 |
| 2. | Garuda | 109 | 226 | 48 |
| 3. | PSI | 274 | 574 | 48 |
| 4. | PPP | 233 | 554 | 42 |
| 5. | Hanura | 180 | 428 | 42 |
| 6. | PKS | 212 | 531 | 40 |
| 7. | Demokrat | 226 | 573 | 39,4 |
| 8. | Perindo | 220 | 569 | 39 |
| 9. | PAN | 223 | 575 | 39 |
| 10. | Nasdem | 222 | 575 | 38,6 |
| 11. | Berkarya | 214 | 554 | 38,6 |
| 12. | PKB | 220 | 575 | 38,3 |
| 13. | Golkar | 216 | 575 | 38 |
| 14. | PDIP | 215 | 573 | 37,52 |
| 15. | PBB | 177 | 482 | 37 |
| 16. | Gerindra | 212 | 575 | 36,87 |

Perbandingan Caleg Perempuan Terpilih dan Jumlah Caleg Perempuan per Partai pada Pemilu 2019

| No. | Partai Politik | Total Kursi Partai | Kursi Perempuan | % Kursi Perempuan | Jumlah Caleg Perempuan | % Caleg Perempuan |
|-----|----------------|--------------------|-----------------|-------------------|------------------------|-------------------|
| 1 | Nasdem | 59 | 19 | 32,20 | 222 | 38,6 |
| 2 | PPP | 19 | 5 | 26,32 | 233 | 42 |
| 3 | Golkar | 85 | 19 | 22,35 | 216 | 38 |
| 4 | PKB | 58 | 12 | 20,69 | 220 | 38,3 |
| 5 | PDI-P | 128 | 25 | 19,53 | 215 | 37,52 |
| 6 | Demokrat | 54 | 10 | 18,52 | 226 | 39,4 |
| 7 | PKS | 50 | 8 | 16,00 | 212 | 40 |
| 8 | PAN | 44 | 7 | 15,91 | 223 | 39 |
| 9 | Gerindra | 78 | 12 | 15,38 | 212 | 36,87 |

Perbandingan Persentase Caleg Perempuan DPR RI pada Pemilu 2009, 2014, dan 2019




Catatan Mengenai Pencalonan Perempuan



- Tiga partai dengan persentase caleg perempuan tertinggi **tidak lolos** Parliamentary Threshold: (PKPI 55%), Garuda (48%), PSI (48%).
- Dari 16 partai peserta pemilu 2019, Nasdem berada di peringkat ke 10 persentase pencalonan perempuan untuk DPR RI (38,6%). Dari 9 partai yang lolos masuk DPR RI, Nasdem menempati peringkat pertama dalam persentase perolehan kursi perempuan, yaitu 32,20%.
- Dalam tiga pemilu terakhir, hanya pada pemilu 2009 masih terdapat partai yang pencalonan perempuan untuk DPR RI kurang dari 30%, yaitu PAN, PPP, dan Gerindra.
- Pada Pemilu 2014 dan 2019, KPU mengeluarkan PKPU yang mewajibkan seluruh partai peserta pemilu untuk memenuhi 30% keterwakilan perempuan dalam DCT.

Pencalonan perempuan meningkat – perolehan suara meningkat – perolehan kursi meningkat

| Pemilu | Pencalonan Perempuan (seluruh partai peserta Pemilu) | Perolehan Suara Caleg Perempuan (seluruh partai peserta pemilu) | Perolehan Kursi Perempuan DPR RI |
|-------------|--|--|-------------------------------------|
| Pemilu 2009 | 33% | 22% | 18% |
| Pemilu 2014 | 37% | 23% | 17% |
| Pemilu 2019 | 39,98% | 24,01% | 20,35% |



NOMOR URUT CALEG TERPILIH DPR RI

Jumlah Caleg Terpilih DPR RI di Pemilu 2019

Berdasarkan Nomor Urut


- Nomor urut masih berperan penting dalam keterpilihan caleg.
- Total jumlah caleg terpilih yang menempati nomor urut 1 adalah 63,83%.
- Lebih dari 80% caleg terpilih adalah yang menempati tiga nomor urut teratas (87,13%).

| Nomor Urut | Jumlah Caleg | Persentase |
|------------|--------------|------------|
| 1 | 367 | 63,83 |
| 2 | 105 | 18,26 |
| 3 | 29 | 5,04 |
| 4 | 27 | 4,70 |
| 5 | 21 | 3,65 |
| 6 | 8 | 1,39 |
| 7 | 10 | 1,74 |
| 8 | 3 | 0,52 |
| 9 | 3 | 0,52 |
| 10 | 2 | 0,35 |
| TOTAL | 575 | 100,00 |

Jumlah Caleg Perempuan Terpilih Berdasarkan Nomor Urut di Pemilu 2019

- Hampir 50% caleg perempuan terpilih berasal dari nomor urut 1 pada daftar calon.
- Tidak ada caleg perempuan terpilih berasal dari nomor urut sesudah / lebih besar dari 7 pada daftar calon.


| Nomor Urut | Jumlah Caleg | Persentase |
|------------|--------------|------------|
| 1 | 367 | 63,83 |
| 2 | 105 | 18,26 |
| 3 | 29 | 5,04 |
| 4 | 27 | 4,70 |
| 5 | 21 | 3,65 |
| 6 | 8 | 1,39 |
| 7 | 10 | 1,74 |
| 8 | 3 | 0,52 |
| 9 | 3 | 0,52 |
| 10 | 2 | 0,35 |
| TOTAL | 575 | 100,00 |



DATA PEROLEHAN SUARA TERBANYAK

20 CALEG TERPILIH DPR-RI DENGAN PEROLEHAN SUARA TERTINGGI HASIL PEMILU 2019

| NO | PARTAI | NOMOR URUT | NAMA | JK | DAPIL | SUARA |
|-----------|---------------|------------|--|----------|-----------------|---------------|
| 1 | PDIP | 1 | PUAN MAHARANI* | P | JATENG V | 404034 |
| 2 | PDIP | 1 | Drs. CORNELIS, M.H. | L | KALBAR I | 285797 |
| 3 | PKS | 1 | DR. H. M. HIDAYAT NUR WAHID, MA | L | DKI II | 281372 |
| 4 | NASDEM | 5 | ROBERTH ROUW* | L | PAPUA | 274426 |
| 5 | PDIP | 1 | RANO KARNO, S.IP | L | BANTEN III | 274294 |
| 6 | DEMOKRAT | 1 | EDHIE BASKORO YUDHOYONO, M.Sc* | L | JATIM VII | 263510 |
| 7 | PDIP | 1 | Drs. I MADE URIP, M.Si | L | BALI | 255130 |
| 8 | GERINDRA | 2 | R. IMRON AMIN, S.H., MH* | L | JATIM XI | 242437 |
| 9 | GERINDRA | 1 | DR. H. FADLI ZON, SS., M.Sc | L | JABAR V | 230524 |
| 10 | PPP | 1 | ACH BAIDOWI, S.Sos, M.Si | L | JATIM XI | 227170 |
| 11 | PDIP | 1 | KAMARUDIN WATUBUN, S.H, M.H. | L | PAPUA | 226292 |
| 12 | PDIP | 1 | Dra. ADRIANA CHARLOTTE DONDOKAMBAY, M.Si* | P | SULUT | 213224 |
| 13 | GOLKAR | 1 | DEDI MULYADI, S.H | L | JABAR VII | 206621 |
| 14 | PDIP | 1 | LASARUS, S.Sos, M.Si | L | KALBAR II | 203576 |
| 15 | GOLKAR | 1 | H. HASAN BASRI AGUS | L | JAMBI | 200291 |
| 16 | NASDEM | 1 | Drs. HASAN AMINUDIN, MSI | L | JATIM II | 198323 |
| 17 | NASDEM | 1 | WILLY ADITYA | L | JATIM XI | 190814 |
| 18 | NASDEM | 1 | EVA YULIANA, M.Si | P | JATENG V | 189376 |
| 19 | PDIP | 1 | Ir. BAMBANG WURYANTO, MBA | L | JATENG IV | 188619 |
| 20 | PKB | 1 | H. JAZILUL FAWAID, SQ., MA | L | JATIM X | 186838 |



KETERWAKILAN PEREMPUAN DI DPD RI

Perbandingan Perolehan Jumlah Kursi di DPD Hasil Pemilu 2019, 2014, dan 2009

| NO | TAHUN | JUMLAH PROVINSI | JUMLAH ANGGOTA DPD TERPILIH | | | |
|----|-------|--------------------|-----------------------------|-----|----|--------------|
| | | | TOTAL | L | P | %P |
| 1 | 2004 | 32 | 128 | 101 | 27 | 21.09 |
| 2 | 2009 | 33 | 132 | 97 | 35 | 26.52 |
| 3 | 2014 | 33 | 132 | 98 | 34 | 25.76 |
| 4 | 2019 | 34 | 136 | 94 | 42 | 30.88 |

Perbandingan Perolehan Jumlah Kursi Perempuan di DPD Hasil Pemilu 2019, 2014, dan 2009 per Provinsi

| NO | PROVINSI | 2004 | | | 2009 | | | 2014 | | | 2019 | | |
|----|---------------------------|------|---|----|------|---|----|------|---|----|------|---|-----|
| | | L | P | %P | L | P | %P | L | P | %P | L | P | %P |
| 1 | ACEH | 3 | 1 | 25 | 4 | 0 | 0 | 4 | 0 | 0 | 4 | 0 | 0 |
| 2 | SUMATERA UTARA | 4 | 0 | 0 | 3 | 1 | 25 | 3 | 1 | 25 | 3 | 1 | 25 |
| 3 | SUMATERA BARAT | 4 | 0 | 0 | 3 | 1 | 25 | 3 | 1 | 25 | 3 | 1 | 25 |
| 4 | RIAU | 1 | 3 | 75 | 2 | 2 | 50 | 1 | 3 | 75 | 2 | 2 | 50 |
| 5 | JAMBI | 3 | 1 | 25 | 2 | 2 | 50 | 2 | 2 | 50 | 2 | 2 | 50 |
| 6 | SUMATERA SELATAN | 3 | 1 | 25 | 2 | 2 | 50 | 1 | 3 | 75 | 0 | 4 | 100 |
| 7 | BENGKULU | 3 | 1 | 25 | 3 | 1 | 25 | 2 | 2 | 50 | 2 | 2 | 50 |
| 8 | LAMPUNG | 3 | 1 | 25 | 4 | 0 | 0 | 4 | 0 | 0 | 3 | 1 | 25 |
| 9 | KEPULAUAN BANGKA BELITUNG | 3 | 1 | 25 | 3 | 1 | 25 | 4 | 0 | 0 | 4 | 0 | 0 |
| 10 | KEPULAUAN RIAU | 3 | 1 | 25 | 3 | 1 | 25 | 4 | 0 | 0 | 4 | 0 | 0 |
| 11 | DKI JAKARTA | 3 | 1 | 25 | 4 | 0 | 0 | 3 | 1 | 25 | 2 | 2 | 50 |
| 12 | JAWA BARAT | 4 | 0 | 0 | 3 | 1 | 25 | 3 | 1 | 25 | 3 | 1 | 25 |
| 13 | JAWA TENGAH | 3 | 1 | 25 | 1 | 3 | 75 | 3 | 1 | 25 | 2 | 2 | 50 |
| 14 | DI YOGYAKARTA | 3 | 1 | 25 | 3 | 1 | 25 | 3 | 1 | 25 | 3 | 1 | 25 |
| 15 | JAWA TIMUR | 4 | 0 | 0 | 3 | 1 | 25 | 3 | 1 | 25 | 2 | 2 | 50 |
| 16 | BANTEN | 3 | 1 | 25 | 4 | 0 | 0 | 3 | 1 | 25 | 3 | 1 | 25 |
| 17 | BALI | 3 | 1 | 25 | 4 | 0 | 0 | 4 | 0 | 0 | 4 | 0 | 0 |

Perbandingan Perolehan Jumlah Kursi Perempuan di DPD Hasil Pemilu 2019, 2014, dan 2009 per Provinsi

| NO | PROVINSI | 2004 | | | 2009 | | | 2014 | | | 2019 | | |
|--------------|---------------------------|------------------|----|-------|------|----|-------|------|----|-------|------|----|-------|
| | | L | P | %P | L | P | %P | L | P | %P | L | P | %P |
| 18 | NUSA TENGGARA BARAT | 4 | 0 | 0 | 3 | 1 | 25 | 2 | 2 | 50 | 3 | 1 | 25 |
| 19 | NUSA TENGGARA TIMUR | 4 | 0 | 0 | 2 | 2 | 50 | 4 | 0 | 0 | 2 | 2 | 50 |
| 20 | KALIMANTAN BARAT | 2 | 2 | 50 | 0 | 4 | 100 | 2 | 2 | 50 | 2 | 2 | 50 |
| 21 | KALIMANTAN TENGAH | 3 | 1 | 25 | 3 | 1 | 25 | 3 | 1 | 25 | 3 | 1 | 25 |
| 22 | KALIMANTAN SELATAN | 4 | 0 | 0 | 4 | 0 | 0 | 3 | 1 | 25 | 4 | 0 | 0 |
| 23 | KALIMANTAN TIMUR | 2 | 2 | 50 | 4 | 0 | 0 | 4 | 0 | 0 | 3 | 1 | 25 |
| 24 | KALIMANTAN UTARA | Belum pemilihan. | | | | | | | 0 | 3 | 1 | 25 | |
| 25 | SULAWESI UTARA | 2 | 2 | 50 | 3 | 1 | 25 | 2 | 2 | 50 | 2 | 2 | 50 |
| 26 | SULAWESI SELATAN | 4 | 0 | 0 | 4 | 0 | 0 | 4 | 0 | 0 | 3 | 1 | 25 |
| 27 | SULAWESI TENGGARA | 4 | 0 | 0 | 4 | 0 | 0 | 3 | 1 | 25 | 2 | 2 | 50 |
| 28 | SULAWESI TENGAH | 3 | 1 | 25 | 3 | 1 | 25 | 3 | 1 | 25 | 4 | 0 | 0 |
| 29 | SULAWESI BARAT | Idem. | | 0 | 3 | 1 | 25 | 4 | 0 | 0 | 4 | 0 | 0 |
| 30 | GORONTALO | 4 | 0 | 0 | 2 | 2 | 50 | 1 | 3 | 75 | 2 | 2 | 50 |
| 31 | MALUKU | 3 | 1 | 25 | 2 | 2 | 50 | 2 | 2 | 50 | 1 | 3 | 75 |
| 32 | MALUKU UTARA | 3 | 1 | 25 | 3 | 1 | 25 | 3 | 1 | 25 | 3 | 1 | 25 |
| 33 | PAPUA | 3 | 1 | 25 | 3 | 1 | 25 | 4 | 0 | 0 | 3 | 1 | 25 |
| 34 | PAPUA BARAT | 3 | 1 | 25 | 3 | 1 | 25 | 4 | 0 | 0 | 4 | 0 | 0 |
| TOTAL | | 101 | 27 | 21.09 | 97 | 35 | 26.52 | 98 | 34 | 25.76 | 94 | 42 | 30.88 |



Latar Belakang Perempuan Terpilih di Lembaga Legislatif

Latar Belakang Perempuan Anggota DPR RI Terpilih Hasil Pemilu 2019

| | |
|---|--------------|
| Petahana | 44 (37,61%) |
| Bukan petahana tapi sudah pernah menjabat DPR atau DPRD | 19 (16,24%) |
| Pertama kali terpilih sebagai anggota legislatif | 54 (46,15%) |
| Jumlah total anggota DPR perempuan | 117 (20,35%) |

Latar belakang pengalaman di lembaga legislatif



- **Lebih dari setengah** caleg perempuan terpilih DPR RI hasil Pemilu 2019 tercatat berpengalaman sebagai anggota legislatif: petahana 37,6% (44 dari 117); pernah menjabat di lembaga legislatif nasional maupun lokal 16,2% (19 dari 117).
- Angka representasi **20,3%** bukan sekedar capaian, tapi juga **investasi politik perempuan** yang **perlu dikelola oleh lintas partai politik** dan peluang untuk mewujudkan prinsip kesetaraan.

Latar belakang asal partai



- Data hasil Pemilu 2019 menunjukkan **keragaman asal partai** caleg perempuan terpilih, yang berarti beragam pula posisinya terhadap berbagai isu dan legislasi pro perempuan, misalnya RUU Penghapusan Kekerasan Seksual.
- Angka representasi perempuan **20,3% di DPR RI tidak menjamin** sebesar itu juga kekuatan dukungan terhadap isu dan legislasi pro perempuan.

Prospek penempatan perempuan dalam posisi pimpinan DPR RI

Partai melalui **fraksi memiliki peran sangat besar** untuk menempatkan perempuan dalam posisi-posisi pimpinan di DPR RI.

Periode 2014-2019:

- **Tidak ada** perempuan menjadi Ketua Komisi
- **Satu** perempuan menjadi Ketua AKD (BKSAP)
- **Tidak ada** perempuan dalam unsur pimpinan Badan Legislasi

Selebihnya, jabatan paling tinggi yang dicapai oleh perempuan adalah wakil ketua dalam AKD.

Dengan profil caleg perempuan terpilih seperti diuraikan di atas, **ujian berikutnya terletak pada partai** untuk menunjukkan adakah komitmen meningkatkan jumlah perempuan mengisi posisi-posisi pimpinan di DPR RI.

Latar belakang perempuan anggota DPD terpilih Hasil Pemilu 2019

| | |
|--|-------------|
| Petahana | 17 (40,48%) |
| Bukan petahana tapi sudah pernah menjabat di DPD atau DPRD | 7 (16,67%) |
| Pertama kali terpilih sebagai anggota legislatif | 18 (42,85%) |
| Jumlah total anggota DPD perempuan | 42 (30,88%) |

Prospek penempatan perempuan dalam posisi pimpinan DPD RI



- Hanya satu perempuan di DPD yang pernah menempati posisi Wakil Ketua DPD untuk dua periode.
- Jumlah perempuan terpilih di DPD yang memiliki pengalaman di lembaga legislatif baik petahana maupun bukan (57%) lebih tinggi daripada yang baru terpilih untuk pertama kalinya (43%).
- Keterwakilan perempuan di DPD hasil Pemilu 2019 mengalami peningkatan dari 2014 – ini menjadi dasar untuk mendorong penempatan lebih banyak perempuan dalam posisi pimpinan DPD.

TERIMA KASIH



Untuk data-data hasil pemilu dan peta kekuatan partai politik dalam Informasi Geografis, bisa diakses melalui database CWI **www.dataspasial.id**

Untuk hasil riset, kajian, dan publikasi kami terkait representasi perempuan, bisa diakses melalui website CWI **www.cakrawikara.id**

Terima Kasih

www.cakrawikara.id

cakrawikara@gmail.com

Twitter: [@cakrawikara](https://twitter.com/cakrawikara)

Facebook: [Cakra Wikara Indonesia](https://www.facebook.com/CakraWikaraIndonesia)

Instagram: [@cakrawikara](https://www.instagram.com/cakrawikara)

