

Menimbang Keterwakilan Politik Perempuan: Analisis Pencalonan

Kemang, 18 Oktober 2018



DINAMIKA KETERWAKILAN PEREMPUAN DI DPR RI

Tahun Pemilu	Jumlah Total Anggota DPR-RI	Jumlah Aleg Perempuan DPR-RI	Persentase
1955	272	17	6,25
1971	460	36	7,83
1977	460	29	6,30
1982	460	39	8,48
1987	500	65	13,00
1992	500	62	12,50
1997	500	54	10,80
1999	500	45	9,00
2004	550	61	11,09
2009	560	101	17,86
2014	560	97	17,32

REKAPITULASI CALEG LAKI-LAKI DAN PEREMPUAN BERDASARKAN ASAL PARTAI PADA PEMILU 2014

No.	Partai Politik	Jumlah Total Caleg untuk DPR RI	Caleg Laki-Laki		Caleg Perempuan	
			Jumlah	Persentase	Jumlah	Persentase
1	Nasdem	559	333	59,57 %	226	40,43 %
2	PKB	558	348	62,36 %	210	37,63 %
3	PKS	492	301	61,17 %	191	38,82 %
4	PDIP	560	360	64,28 %	200	35,71 %
5	Golkar	560	358	63,92 %	202	36,07 %
6	Gerindra	557	354	63,55 %	203	36,45 %
7	Demokrat	560	355	63,39 %	205	36,61 %
8	PAN	560	353	63,05 %	207	36,61 %
9	PPP	548	334	60,94 %	214	39,05 %
10	Hanura	558	355	63,62 %	203	36,38 %
11	PBB	556	350	62,94 %	206	37,05 %
12	PKPI	539	339	62,84 %	200	37,11 %
TOTAL		6607	4140	62,66 %	2467	37,33 %

Persentase Perolehan Suara Partai Politik dan Suara Caleg Perempuan di Pemilu 2014

Partai Politik	Perolehan Suara Keseluruhan	Persentase Suara Partai	Partai Politik	Persentase Suara Perempuan
PDIP	23.681.471	18.95	PPP	26.85
Golkar	18.432.312	14.75	PDIP	25.8
Gerindra	14.760.371	11.81	Demokrat	24.23
Demokrat	12.728.913	10.19	PKB	23.62
PAN	11.298.957	9.04	Gerindra	23.06
PKB	9.481.621	7.59	Hanura	22.55
PKS	8.480.204	6.79	Golkar	22.16
PPP	8.402.812	6.72	Nasdem	22.15
Nasdem	8.157.488	6.53	PAN	20.68
Hanura	6.579.498	5.26	PKS	18.23



Data Pencalonan, Suara, dan Kursi Perempuan Pemilu 2014

Angka Pencalonan : 37 %

Angka Perolehan Suara : 23%

Angka Keterpilihan (kursi) : 17%

Perolehan Kursi Partai dan Kursi Perempuan Anggota DPR RI hasil Pemilu 2009 dan 2014

Partai Politik	Catatan Perubahan Jumlah Kursi Perempuan	Pemilu 2009		Pemilu 2014	
		Total Kursi	Kursi Perempuan	Total Kursi	Kursi Perempuan
PDIP	Naik 4 kursi	94 (3)	17 (19,1%)	109	21 (19,27%)
Golkar	Turun 2 kursi	106 (2)	18 (17,9%)	91	16 (17,58%)
Gerindra	Naik 7 kursi	26 (8)	4 (19,2%)	73	11 (15,07%)
Demokrat	Turun 22 kursi	149 (1)	35 (23,5%)	61	13 (21,31%)
PAN	Naik 2 kursi	46 (5)	7 (15,2%)	49	9 (18,37%)
PKB	Naik 3 kursi	28 (7)	7 (25%)	47	10 (21,28%)
PKS	Turun 2 kursi	57 (4)	3 (5,3%)	40	1 (2,5%)
PPP	Naik 5 kursi	38 (6)	5 (13,2%)	39	10 (25,64%)
Nasdem	-	-	-	35	4 (11,43%)
Hanura	Turun 2 kursi	17 (9)	4 (23,5%)	16	2 (12,5%)
Total		560	101	560	97

Analisis Pemilu 2014

- ▶ **Tidak ada Demokrat Effect**

Stagnasi angka keterpilihan perempuan tidak secara signifikan dipengaruhi oleh turunnya angka perolehan kursi Partai Demokrat, karena mampu dikompensasi oleh partai lain.

- ▶ **Pengaruh sistem pemilu, tingkat kompetisi, dan distribusi suara**

Menjelaskan perolehan suara perempuan yang tidak teragregasi menjadi kursi

- ▶ **Peningkatan perolehan kursi tidak berbanding lurus dengan peningkatan persentase perolehan kursi perempuan**

Ilustrasi : PDIP, Golkar, dibandingkan PPP

- ▶ **Penempatan Nomor Urut dan Dapil**

Penempatan nomor urut 1 punya pengaruh signifikan seperti juga penempatan pada dapil yang strategis (basis partai) bagi peluang keterpilihan perempuan

Kekuatan Partai Politik di 77 Dapil Menurut Hasil Pemilu 2014

PDIP 36 Dapil

DAPIL	Partai
BALI	PDIP
BANGKA BELITUNG	PDIP
BANTEN 3	PDIP
D.I. YOGYAKARTA	PDIP
DKI 1	PDIP
DKI 2	PDIP
DKI 3	PDIP
JABAR 1	PDIP
JABAR 10	PDIP
JABAR 2	PDIP
JABAR 6	PDIP
JABAR 7	PDIP
JABAR 9	PDIP
JAWA TENGAH 1	PDIP
JAWA TENGAH 3	PDIP
JAWA TENGAH 4	PDIP
JAWA TENGAH 5	PDIP
JAWA TENGAH 6	PDIP
JAWA TENGAH 7	PDIP
JAWA TENGAH 8	PDIP
JAWA TENGAH 9	PDIP
JAWA TIMUR 1	PDIP
JAWA TIMUR 5	PDIP
JAWA TIMUR 6	PDIP
JAWA TIMUR 8	PDIP
KALIMANTAN BARAT	PDIP
KALIMANTAN TENGAH	PDIP
KEPULAUAN RIAU	PDIP
LAMPUNG 1	PDIP
LAMPUNG 2	PDIP
MALUKU	PDIP
MALUKU UTARA	PDIP
RIAU 1	PDIP
SULAWESI UTARA	PDIP
SUMATRA SELATAN 2	PDIP
SUMATRA UTARA 1	PDIP

GOLKAR 25 Dapil

BANTEN 1	GOLKAR
GORONTALO	GOLKAR
JABAR 11	GOLKAR
JABAR 3	GOLKAR
JABAR 4	GOLKAR
JABAR 5	GOLKAR
JABAR 8	GOLKAR
JAMBI	GOLKAR
JAWA TENGAH 2	GOLKAR
KALIMANTAN SELATAN 1	GOLKAR
KALIMANTAN SELATAN 2	GOLKAR
KALIMANTAN TIMUR	GOLKAR
NTB	GOLKAR
NTT 1	GOLKAR
NTT 2	GOLKAR
PAPUA BARAT	GOLKAR
RIAU 2	GOLKAR
SULAWESI BARAT	GOLKAR
SULAWESI SELATAN 1	GOLKAR
SULAWESI SELATAN 2	GOLKAR
SULAWESI SELATAN 3	GOLKAR
SULAWESI TENGAH	GOLKAR
SUMATRA BARAT 1	GOLKAR
SUMATRA SELATAN 1	GOLKAR
SUMATRA UTARA 3	GOLKAR

PKB 6 Dapil

JAWA TENGAH 10	PKB
JAWA TIMUR 10	PKB
JAWA TIMUR 2	PKB
JAWA TIMUR 3	PKB
JAWA TIMUR 4	PKB
JAWA TIMUR 9	PKB

GERINDRA 4 Dapil

BANTEN 2	GERINDRA
ACEH 2	GERINDRA
SUMATRA BARAT 2	GERINDRA
SUMATRA UTARA 2	GERINDRA

DEMOKRAT 4 Dapil

JAWA TIMUR 11	DEMOKRAT
JAWA TIMUR 7	DEMOKRAT
ACEH 1	DEMOKRAT
PAPUA	DEMOKRAT

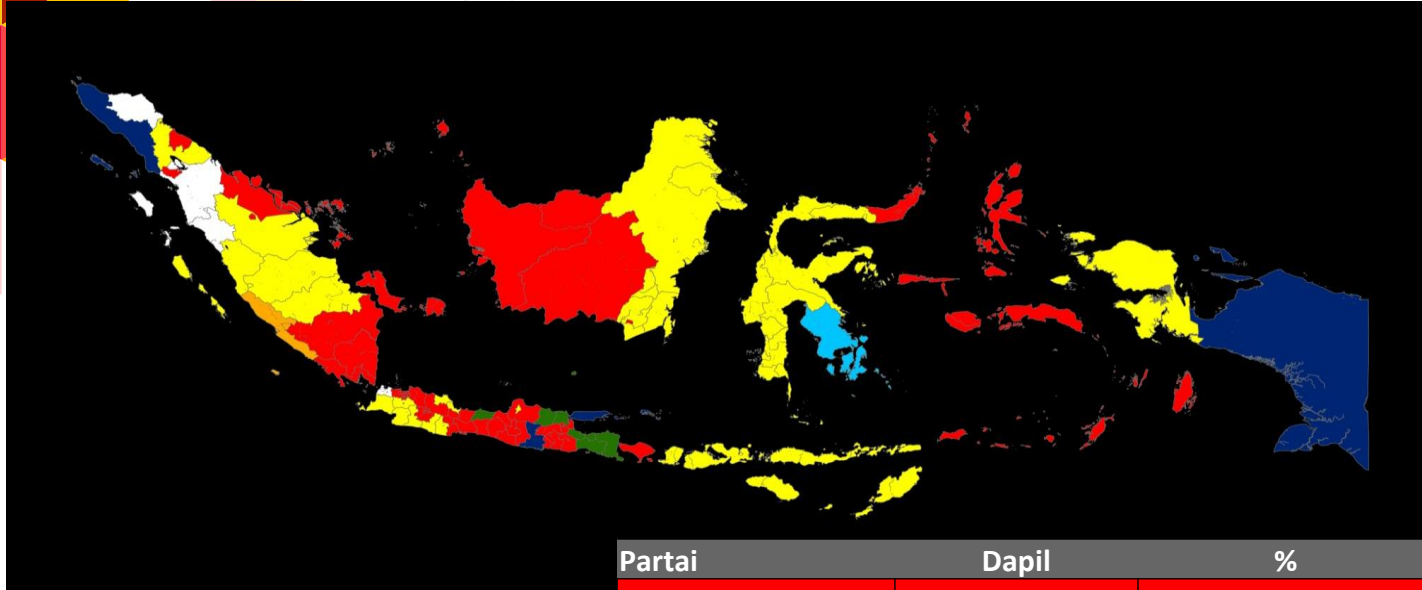
PAN 1 Dapil

SULAWESI TENGGARA	PAN
-------------------	-----

NASDEM 1 Dapil

BENGKULU	NASDEM
----------	--------

KEKUATAN PARTAI POLITIK DI 77 DAPIL HASIL PEMILU 2014



Partai	Dapil	%
PDIP	36	46.8
GOLKAR	25	32.5
GERINDRA	4	5.2
DEMOKRAT	4	5.2
PKB	6	7.8
PAN	1	1.3
NASDEM	1	1.3
	77	100

20 CALEG TERPILIH DPR-RI DENGAN PEROLEHAN SUARA TERTINGGI

NO	No URUT	NAMA	JK	DAPIL	SUARA
1	2	dr. KAROLIN MARGRET NATASA*	P	KALIMANTAN BARAT	397,481
2	1	PUAN MAHARANI*	P	JAWA TENGAH 5	369,927
3	2	Dr. Ir. WAYAN KOSTER, MM	L	BALI	260,342
4	1	RIEKE DIAH PITALOKA	P	JAWA BARAT 7	255,044
5	1	EDHIE BASKORO YUDHOYONO, M.SC*	L	JAWA TIMUR 7	243,747
6	2	NUSRON WAHID	L	JAWA TENGAH 2	243,021
7	1	OLLY DONDOKAMBEY, SE	L	SULAWESI UTARA	237,600
8	1	DODI REZA ALEX NOERDIN*	L	SUMSEL 1	204,251
9	1	H. A. HANAFAI RAIS, S.IP, MPP*	L	D.I YOGYAKARTA	197,915
10	1	Drs. H. HASAN AMINUDDIN, M.Si.	L	JAWA TIMUR 2	190,226
11	6	FANNY SAFRIANSYAH*	L	JAWA TIMUR 11	189,186
12	9	WILLEM WANDIK, S.Sos	L	PAPUA	178,682
13	1	GUS IRAWAN PASARIBU	L	SUMATERA UTARA 2	175,686
14	1	ZULKIFLI HASAN, SE, MM	L	LAMPUNG 1	174,144
15	3	LASARUS, S.Sos., M.Si.	L	KALIMANTAN BARAT	173,154
16	8	H. SLAMET JUNAEDI	L	JAWA TIMUR 11	167,733
17	1	Dr. H. ADE KOMARUDIN, MH	L	JAWA BARAT 7	167,732
18	5	LIBERT KRISTO IBO, S.Sos., SH., MH*	L	PAPUA	166,734
19	1	Drs. I MADE URIP, M.Si	L	BALI	166,430
20	1	Dr. Ir. H. PRAMONO ANUNG WIBOWO, MM	L	JAWA TIMUR 6	165,906

20 CALEG LAKI-LAKI DAN PEREMPUAN TERPILIH DPR-RI DENGAN PEROLEHAN SUARA TERTINGGI HASIL PEMILU 2014

NO. URUT	NAMA	JUMLAH SUARA
2	Dr. Ir. WAYAN KOSTER, MM	260,342
1	EDHIE BASKORO YUDHOYONO, M.SC	243,747
2	NUSRON WAHID	243,021
1	OLLY DONDOKAMBAY, SE	237,600
1	DODI REZA ALEX NOERDIN	204,251
1	H. A. HANAFI RAIS, S.IP, MPP	197,915
1	Drs. H. HASAN AMINUDDIN, M.Si.	190,226
6	FANNY SAFRIANSYAH	189,186
9	WILLEM WANDIK, S.Sos	178,682
1	GUS IRAWAN PASARIBU	175,686
1	ZULKIFLI HASAN, SE, MM	174,144
3	LASARUS, S.Sos., M.Si.	173,154
8	H. SLAMET JUNAEDI	167,733
1	Dr. H. ADE KOMARUDIN, MH	167,732
5	LIBERT KRISTO IBO, S.Sos., SH., MH	166,734
1	Drs. I MADE URIP, M.Si	166,430
1	Dr. Ir. H. PRAMONO ANUNG WIBOWO, MM	165,906
1	Dr. Ir. FADEL MUHAMMAD	163,054
2	H. MOH NIZAR ZAHRO, SH	159,006
6	MUHAMMAD RIFAI DARUS, SH	147,673

NO. URUT	NAMA	JUMLAH SUARA
2	dr. KAROLIN MARGRET NATASA	397,481
1	PUAN MAHARANI	369,927
1	RIEKE DIAH PITALOKA	255,044
2	Dra. HJ. ASNAWATI HASAN, MM	131,520
3	DELIA PRATIWI BR. SITEPU, SH	127,845
2	VANDA SARUNDAJANG	126,322
6	Dra. YASTI SOEPREDJO MOKOAGOW	112,758
2	PEGGI PATRISIA PATTIPI	106,371
1	INDIRA CHUNDA THITA SYAHRUL, SE, MM	104,293
3	MY ESTI WIJAYATI	99,440
3	Drg. Hj. ANDI FAUZIAH PUJIWATIE HATTA, SKG	96,330
1	HJ. ANNA MU'AWANAH, SE., MH	95,621
1	Hj. FATMAWATI RUSDI	93,856
1	ROHANI	93,800
2	PUTI GUNTUR SOEKARNO	93,404
2	Hj. NIHAYATUL WAFIROH, MA	90,197
1	Hj. IRNA NARULITA, SE, MM	88,969
2	ETHA BULO, SH	88,389
6	HJ. SANIATUL LATIVA	87,911
2	ENI MAULANI S	84,837
3	HJ. ALIYAH MUSTIKA ILHAM, SE	84,480

Informasi Geografis

Perbandingan Dapil : Perolehan Suara Perempuan 2014 >< Pencalonan Perempuan 2019


Dapil dengan Perolehan Suara Caleg Perempuan >30% pada Pemilu 2014

1	JABAR 4	51.14
2	JAWA TENGAH 5	44.23
3	SULAWESI BARAT	40.24
4	MALUKU	35.84
5	KEPULAUAN RIAU	35.81
6	JABAR 7	35.79
7	BANTEN 1	35.31
8	JAMBI	34.91
9	BENGKULU	34.66
10	DKI 2	34.43
11	SULAWESI SELATAN 1	33.46
12	SULAWESI SELATAN 3	32.84
13	SULAWESI TENGGARA	32.82
14	JABAR 11	31.98
15	LAMPUNG 2	31.16
16	JABAR 10	31.02
17	KALIMANTAN TIMUR	30.88
18	JABAR 9	30.55
19	JAWA TIMUR 5	30.2
20	KALIMANTAN BARAT	30.06
21	SULAWESI UTARA	30.04

Dapil dengan Perolehan Suara Caleg Perempuan 10 - 30% pada Pemilu 2014

1	JAWA TENGAH 8	29.25
2	MALUKU UTARA	29.14
3	SUMATRA SELATAN 2	28.5
4	JAWA TENGAH 7	28.35
5	JABAR 6	27.64
6	JABAR 1	27.43
7	JAWA TENGAH 4	26.49
8	JAWA TIMUR 3	25.73
9	JABAR 3	24.6
10	RIAU 1	24.56
11	JAWA TIMUR 7	24.4
12	BANTEN 2	24.15
13	KALIMANTAN TENGAH	24.11
14	LAMPUNG 1	23.67
15	JAWA TIMUR 1	23.38
16	DKI 1	23.35
17	JAWA TIMUR 2	23.33
18	JAWA TIMUR 9	23.02
19	JABAR 8	22.88
20	SUMATRA BARAT 1	22.77
21	JAWA TENGAH 3	22.58
22	JAWA TENGAH 9	22.31
23	JAWA TIMUR 8	21.89
24	BANTEN 3	21.58
25	JAWA TIMUR 6	21.43
26	JABAR 2	21.18
27	JAWA TIMUR 4	21.12
28	JAWA TENGAH 10	21.03
29	RIAU 2	20.61
30	D.I. YOGYAKARTA	20.09

1	SULAWESI TENGAH	19.67
2	SUMATRA UTARA 3	18.82
3	JABAR 5	17.7
4	DKI 3	17.61
5	NTT 2	17.53
6	JAWA TENGAH 1	17.16
7	JAWA TENGAH 6	16.95
8	SUMATRA SELATAN 1	16.72
9	PAPUA	16.46
10	NTB	16.44
11	SUMATRA UTARA 1	15.11
12	JAWA TIMUR 10	14.58
13	BANGKA BELITUNG	14.24
14	SUMATRA UTARA 2	13.84
15	SULAWESI SELATAN 2	13.54
16	GORONTALO	13.39
17	KALIMANTAN SELATAN 1	12.66
18	ACEH 2	12.01
19	KALIMANTAN SELATAN 2	11.7
20	SUMATRA BARAT 2	11.36
21	ACEH 1	10.61
22	NTT 1	10.51



Dapil dengan Perolehan Suara Caleg Perempuan < 10% pada Pemilu 2014

1	JAWA TIMUR 11	9.81
2	JAWA TENGAH 2	9.15
3	BALI	8.9

PERBANDINGAN DATA CALEG PEREMPUAN DPR-RI JELANG PEMILU 2019 YANG TERCANTUM PADA DAFTAR CALON TETAP (DCT)*

Nomor	Nama Partai Politik	Jumlah Total Caleg untuk DPR RI	Caleg Perempuan		Jumlah Caleg Perempuan yang Ditempatkan Pada Nomor Urut 1 (DCT 2019)
			Jumlah	%	
1	PKB	572	219	38,29	15
2	Gerindra	566	209	36,93	13
3	PDIP	570	215	37,72	12
4	Golkar	571	216	37,83	12
5	Nasdem	571	221	38,70	18
6	Garuda	224	110	49,11	13
7	Berkarya	551	213	38,66	20
8	PKS	528	212	40,15	6
9	Perindo	565	221	39,12	15
10	PPP	551	233	42,29	15
11	PSI	571	274	47,99	17
12	PAN	571	218	38,18	13
13	Hanura	423	177	41,84	11
14	Demokrat	569	223	39,19	18
15	PBB	396	160	40,40	4
16	PKPI	135	76	56,30	26

Dapil dengan Jumlah Perempuan Nomor Urut 1 >30% Berdasarkan DCT 2019

NO.	DAFIL	% Caleg Perempuan	Jumlah perempuan di nomor urut 1	% Partai Yang Mencalonkan Perempuan di Nomor Urut 1
1	DKI JAKARTA II	46.67	7	43.75
2	JAWA TENGAH V	44.66	7	43.75
3	JAWA TENGAH VIII	39.05	7	43.75
4	JAWA TIMUR VI	43.10	7	43.75
5	PAPUA BARAT	47.62	7	43.75
6	JAWA BARAT IV	33.72	6	37.50
7	JAWA BARAT VII	32.41	6	37.50
8	NTB II	44.44	6	37.50
9	JAWA TENGAH II	44.68	5	31.25
10	JAWA TENGAH VII	46.74	5	31.25
11	SULAWESI SELATAN I	39.47	5	31.25

Dapil dengan Jumlah Perempuan Nomor Urut 1 10-30% Berdasarkan DCT 2019

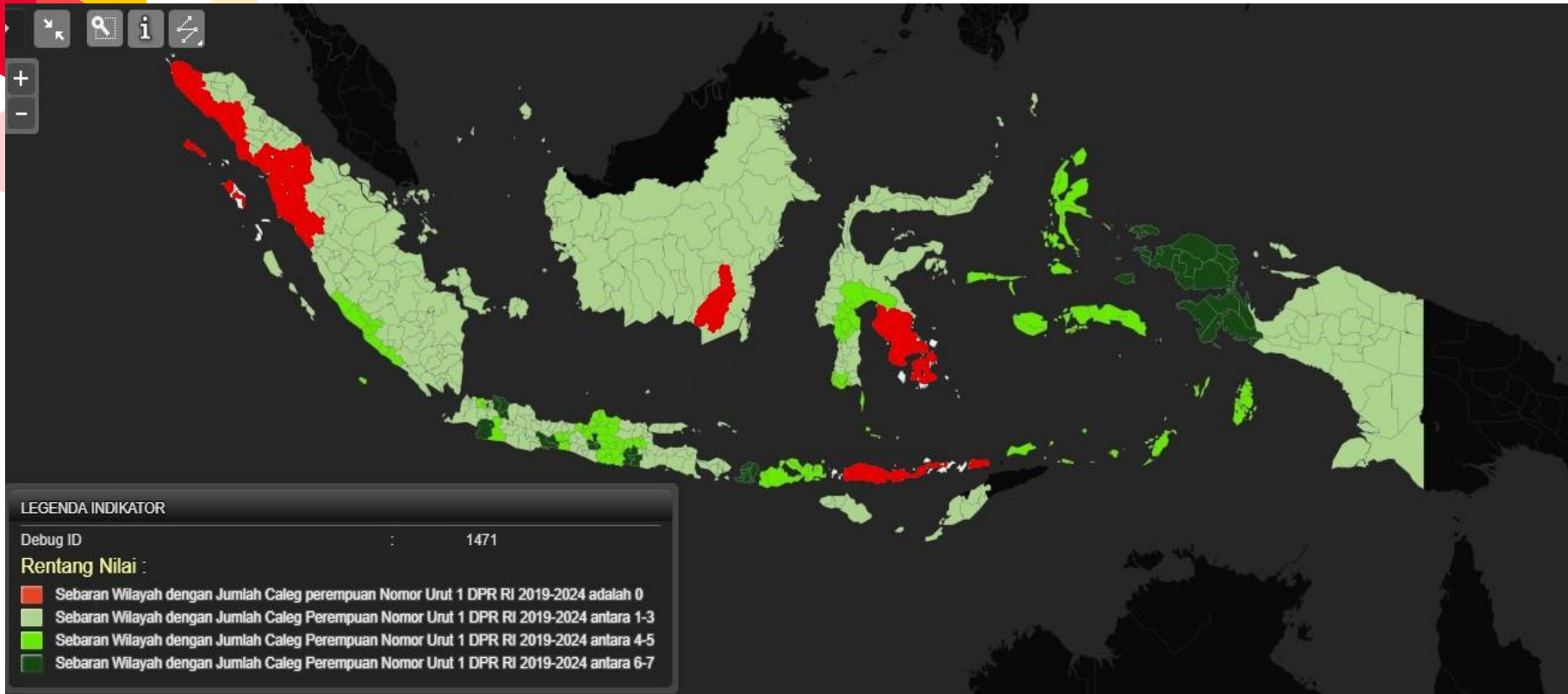
NO.	DAPIL	% Caleg Perempuan	Jumlah perempuan di nomor urut 1	% Partai Yang Mencalonkan Perempuan di Nomor Urut 1
1	DKI JAKARTA I	37.36	4	25.00
2	JAWA BARAT III	37.21	4	25.00
3	JAWA TENGAH I	38.53	4	25.00
4	JAWA TENGAH III	39.52	4	25.00
5	JAWA TENGAH IV	46.32	4	25.00
6	JAWA TIMUR VII	43.00	4	25.00
7	JAWA TIMUR VIII	37.04	4	25.00
8	BANTEN III	32.65	4	25.00
9	NTB I	36.96	4	25.00
10	SULAWESI SELATAN III	43.48	4	25.00
11	MALUKU	50.00	4	25.00
12	MALUKU UTARA	39.13	4	25.00
13	BENGKULU	48.21	4	25.00
14	SUMATERA BARAT I	39.66	3	18.75
15	RIAU II	38.10	3	18.75
16	LAMPUNG II	36.50	3	18.75
17	DKI JAKARTA III	40.87	3	18.75
18	JAWA BARAT VI	36.05	3	18.75
19	JAWA BARAT VIII	38.40	3	18.75
20	JAWA BARAT IX	41.59	3	18.75
21	JAWA BARAT XI	31.88	3	18.75
22	JAWA TENGAH VI	38.89	3	18.75
23	JAWA TENGAH X	47.31	3	18.75
24	JAWA TIMUR IV	41.28	3	18.75
25	JAWA TIMUR V	41.59	3	18.75
26	JAWA TIMUR XI	41.96	3	18.75
27	BANTEN I	39.76	3	18.75

NO.	DAPIL	% Caleg Perempuan	Jumlah perempuan di nomor urut 1	% Partai Yang Mencalonkan Perempuan di Nomor Urut 1
28	KALIMANTAN BARAT I	38.94	3	18.75
29	KALIMANTAN BARAT II	51.85	3	18.75
30	KALIMANTAN TIMUR	40.52	3	18.75
31	SULAWESI UTARA	40.24	3	18.75
32	SULAWESI TENGAH	44.33	3	18.75
33	SULAWESI BARAT	55.36	3	18.75
34	PAPUA	35.29	3	18.75
35	KALIMANTAN UTARA	37.21	3	18.75
36	ACEH II	35.23	2	12.50
37	SUMATERA UTARA I	33.57	2	12.50
38	SUMATERA UTARA III	35.88	2	12.50
39	RIAU I	44.44	2	12.50
40	SUMATERA SELATAN II	41.60	2	12.50
41	LAMPUNG I	41.84	2	12.50
42	KEP. BANGKA BELITUNG	42.22	2	12.50
43	KEPULAUAN RIAU	50.88	2	12.50
44	JAWA BARAT I	44.12	2	12.50
45	JAWA BARAT X	43.30	2	12.50
46	DI YOGYAKARTA	42.16	2	12.50
47	JAWA TIMUR I	36.30	2	12.50
48	JAWA TIMUR II	43.88	2	12.50
49	BANTEN II	37.50	2	12.50
50	NTT II	43.30	2	12.50
51	KALIMANTAN SELATAN II	41.79	2	12.50
52	SULAWESI SELATAN II	37.70	2	12.50
53	GORONTALO	39.53	2	12.50

Dapil dengan Jumlah Perempuan Nomor Urut 1 >10% Berdasarkan DCT 2019

NO.	DAPIL	% Caleg Perempuan	Jumlah perempuan di nomor urut 1	% Partai Yang Mencalonkan Perempuan di Nomor Urut 1
1	JAMBI	40.91	1	6.25
2	SUMATERA SELATAN I	41.74	1	6.25
3	JAWA BARAT II	36.23	1	6.25
4	JAWA BARAT V	36.43	1	6.25
5	JAWA TENGAH IX	43.27	1	6.25
6	JAWA TIMUR III	45.65	1	6.25
7	JAWA TIMUR IX	39.02	1	6.25
8	JAWA TIMUR X	38.82	1	6.25
9	BALI	37.70	1	6.25
10	KALIMANTAN TENGAH	36.25	1	6.25
11	ACEH I	42.86	0	0.00
12	SUMATERA UTARA II	55.56	0	0.00
13	SUMATERA BARAT II	39.53	0	0.00
14	NTT I	36.14	0	0.00
15	KALIMANTAN SELATAN I	39.74	0	0.00
16	SULAWESI TENGGARA	33.75	0	0.00

PETA Sebaran Wilayah Caleg Perempuan Nomor Urut 1



Jumlah Caleg Perempuan di Nomor Urut 1 pada Dapil Ramah Keterpilihan Perempuan (DCT 2019)*

Nomor	Dapil	Perolehan Suara Caleg Perempuan Hasil Pemilu 2014 (Persentase)	Jumlah Caleg Perempuan di Nomor Urut 1 pada DCT Menjelang Pemilu 2019	Jumlah Caleg Perempuan
1	JABAR 4	51.14	6 (dari PDIP, Golkar, Berkarya, PPP, PSI, PAN)	29
2	JAWA TENGAH 5	44.23	7 (dari PDIP, Golkar, Nasdem, Garuda, PPP, PSI, Hanura)	46
3	SULAWESI BARAT	40.24	3 (dari Gerindra, PSI, PKPI)	31
4	MALUKU	35.84	4 (dari PKB, PDIP, Nasdem, PPP)	30
5	KEPULAUAN RIAU	35.81	2 (dari PDIP, Hanura)	29
6	JABAR 7	35.79	6 (dari Gerindra, PDIP, Berkarya, PPP, Hanura, Demokrat)	47
7	BANTEN 1	35.31	3 (dari Golkar, Nasdem, Demokrat)	33
8	JAMBI	34.91	1 (dari Berkarya)	45
9	BENGKULU	34.66	4 (dari Gerindra, PDIP, Nasdem, Hanura)	27
10	DKI 2	34.43	7 (dari Gerindra, Golkar, Nasdem, Perindo, PPP, PSI, Demokrat)	49
11	SULAWESI SELATAN 1	33.46	5 (dari Nasdem, Berkarya, Perindo, Demokrat, PKPI)	45
12	SULAWESI SELATAN 3	32.84	4 (dari Gerindra, Golkar, Perindo, Demokrat)	40
13	SULAWESI TENGGARA	32.82	Tidak ada	27
14	JABAR 11	31.98	3 (dari Berkarya, PPP, Demokrat)	44
15	LAMPUNG 2	31.16	3 (dari PKB, Gerindra, Perindo)	50
16	JABAR 10	31.02	2 (dari Gerindra, Perindo)	42
17	KALIMANTAN TIMUR	30.88	3 (dari Golkar, Garuda, PAN)	47
18	JABAR 9	30.55	3 (dari PAN, Demokrat, PBB)	47
19	JAWA TIMUR 5	30.2	3 (dari PKB, PPP, Demokrat)	47
20	KALIMANTAN BARAT	30.06	Kalbar 1: 3 (dari Gerindra, PSI, Demokrat) Kalbar 2: 3 (dari Nadem, Hanura, PBB)	Kalbar 1: 44 Kalbar 2: 28
21	SULAWESI UTARA	30.04	3 (dari PDIP, PSI, PKPI)	33

REKOMENDASI

- Mendesak reformasi internal partai, terutama kaderisasi dan rekrutmen caleg. Ini merupakan bagian dari upaya mendorong demokrasi internal partai untuk memastikan proses rekrutmen yang transparan dengan mengumumkan kriteria seleksi calon.
- Implementasi kebijakan afirmatif untuk perempuan oleh partai politik harus tunduk pada prinsip untuk memperkuat dan memperluas basis rekrutmen perempuan.
- Basis keterpilihan caleg harus dikembalikan pada prinsip representasi politik, yakni sebagai upaya menghadirkan kembali kepentingan rakyat seluas-luasnya di parlemen, dan bukan sebagai perpanjangan tangan elit ekonomi, pejabat politik maupun petinggi partai politik.
- Perempuan dalam kepemimpinan partai lebih berpeluang untuk dicalonkan pada posisi lebih tinggi dalam daftar calon. Semakin tinggi posisi dalam daftar calon, semakin besar peluangnya untuk meraih suara lebih banyak. Oleh karena itu, penting untuk menambah jumlah perempuan sebagai pengurus partai.

Terima kasih



Untuk data-data hasil pemilu dan peta kekuatan partai politik dalam Informasi Geografis, bisa diakses melalui database CWI

www.dataspasial.id

Untuk hasil riset, kajian, dan publikasi kami terkait representasi perempuan, bisa diakses melalui website CWI

www.cakrawikara.id